



**Escuela de
CoopMarketing**

¿Qué aprenderemos hoy?

1. Metodología del curso

2. Introducción al aula virtual

3. ¿Cómo crear una cuenta en Instagram y Facebook?

4. Respondemos preguntas frecuentes

1. METODOLOGÍA DEL CURSO

1. El curso cuenta de 9 sesiones

2. Además se darán tutorías de reforzamiento.

3. También tendremos webinars con invitados especiales.

4. Cada semana tenemos una tarea.

5. Todas las clases del curso son a las 7pm (Hora Perú)

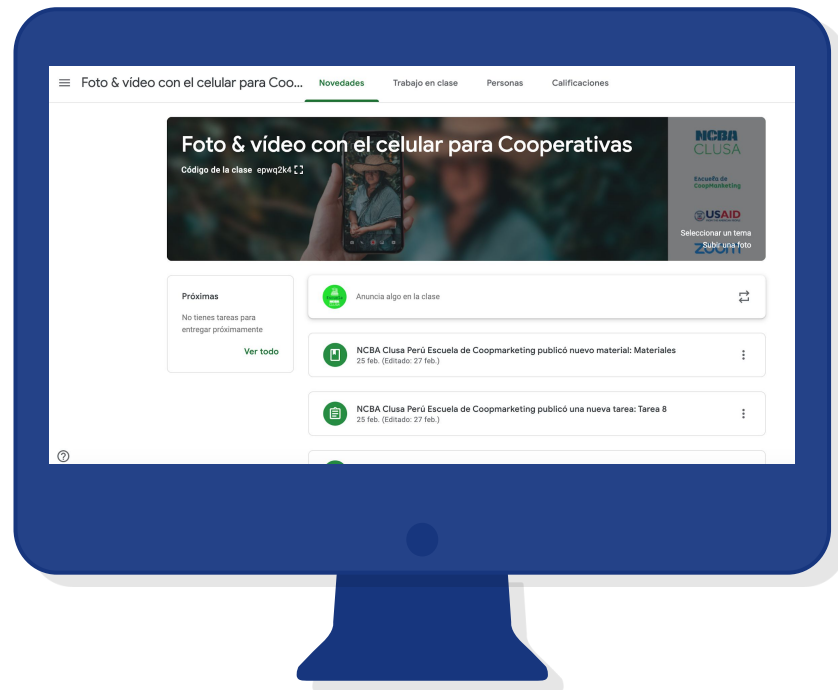
6. El curso finaliza el 28 de abril.

2. INTRODUCCIÓN AL AULA VIRTUAL

1. El link de acceso al aula virtual está en la descripción del chat grupal de WhatsApp.

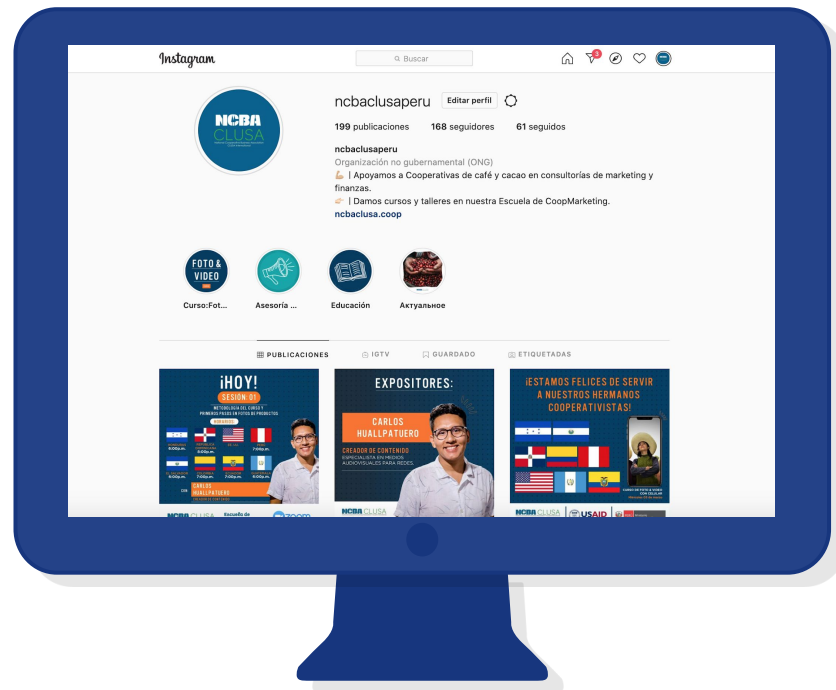
2. Verificar el correo con el que se inscribieron.

¿Qué
encontraré
en el aula
virtual?



3.1 ¿CÓMO CREAR UNA CUENTA EN INSTAGRAM?

¿Cómo crear una cuenta de Instagram desde una computadora?





1. Ingresar a www.instagram.com

Instagram

instagram.com/?hl=es-la

Incógnito

Instagram

Cancel

Teléfono, usuario o correo electrónico

Contraseña

Iniciar sesión

Iniciar sesión con Facebook

¿Olvidaste tu contraseña?

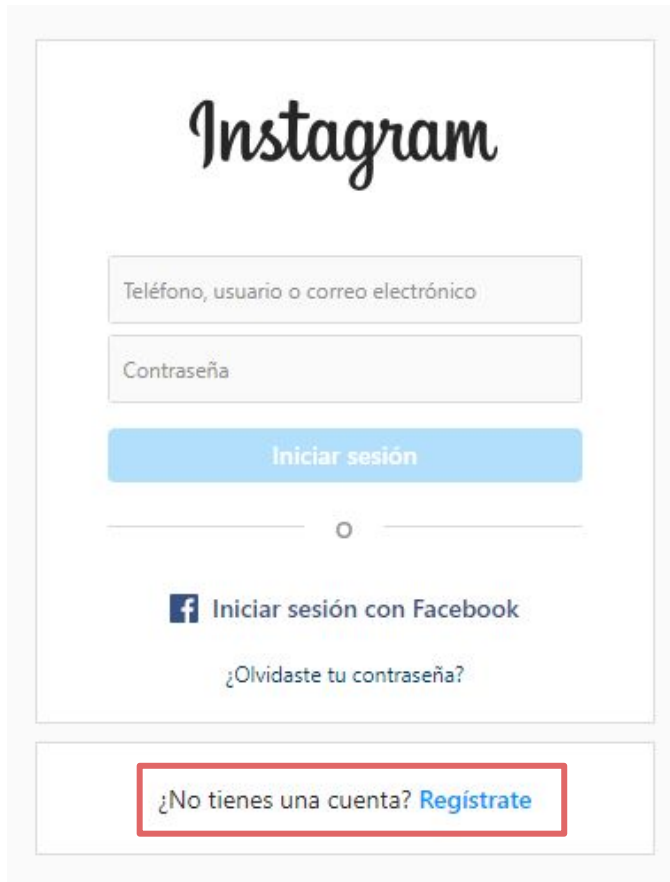
¿No tienes una cuenta? [Regístrate](#)

Descargar app

Descárgalo en el App Store

DISPONIBLE EN Google Play

Library Camera Video



The image shows the Instagram login page. At the top is the Instagram logo. Below it are two input fields: "Teléfono, usuario o correo electrónico" and "Contraseña". A blue button labeled "Iniciar sesión" is positioned below the fields. A horizontal line with a small circle in the center separates the login section from the registration section. In the registration section, there is a Facebook logo followed by the text "Iniciar sesión con Facebook" and a link "¿Olvidaste tu contraseña?". At the bottom, a red-bordered box highlights the text "¿No tienes una cuenta? [Regístrate](#)".

Ingresa a
“**REGISTRATE**”



The image shows the Instagram registration page. At the top is the Instagram logo, followed by the text "Regístrate para ver fotos y videos de tus amigos." Below this is a blue button with a Facebook logo and the text "Iniciar sesión con Facebook". A horizontal line with a small circle in the center separates the login section from the registration section. The registration section is enclosed in a red-bordered box and contains four input fields: "Número de celular o correo electrónico", "Nombre completo", "Nombre de usuario", and "Contraseña". Below these fields is a blue button labeled "Regístrate". At the bottom of the registration section, there is a note: "Al registrarte, aceptas nuestras Condiciones, la Política de datos y la Política de cookies." Below the registration section, a horizontal line with a small circle in the center separates it from the login section. At the bottom, there is a link "¿Tienes una cuenta? [Inicia sesión](#)".

- Puedes iniciar sesión de forma rápida con Facebook
- Completa tus datos y el nombre de usuario que quieres poner

Instagram

Regístrate para ver fotos y videos de tus amigos.

 Iniciar sesión con Facebook



Número de celular o correo electrónico
920292790



Nombre completo
Carla Jimenez



Nombre de usuario
carla.jimenezgy



Contraseña
.....

Mostrar

Regístrate

Al registrarte, aceptas nuestras Condiciones, la Política de datos y la Política de cookies.



Agrega tu fecha de nacimiento

No se incluirá en tu perfil público.

¿Por qué debo proporcionar mi fecha de nacimiento?

junio



6



2002



Indica tu fecha de nacimiento, aunque esta cuenta sea para un negocio, una mascota, etc.

Siguiente

[Volver](#)

- Con los datos ya puestos, continuas añadiendo tu fecha de nacimiento



Solo un paso más

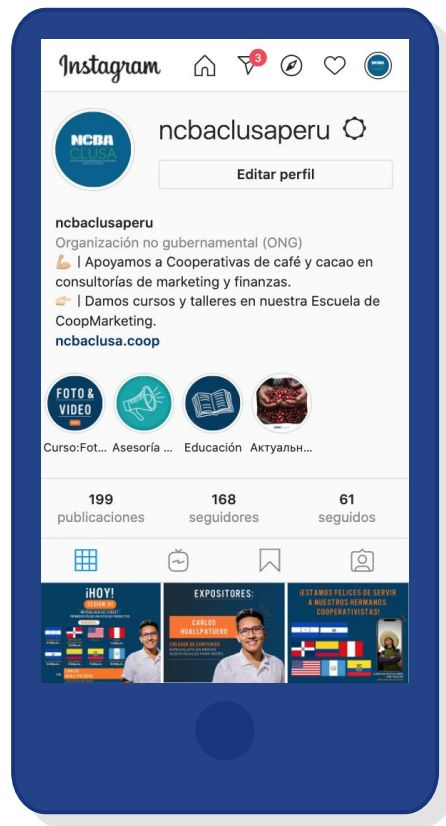
Ingresa el código de 6 dígitos que enviamos al
920292790.

Confirmar

[Cambiar número](#) | [Solicitar nuevo código](#)

- Registra el código enviado y das confirmar
- ¡Ya tienes tu cuenta creada!

¿Cómo crear una cuenta de Instagram desde un celular?



5:27



5:29



español (Estados Unidos) ▾



Instagram

Instagram

Contiene anuncios ·
Compras integradas

4.4 ★

113 M opiniones



35 MB



Selección del ec

Instalar



Acerca de esta app

Te acercamos a las personas y las cosas que te encantan.

#2 principales gratis en la categoría social

Califica esta app

Comparte tu opinión con otros usuarios



Instagram

Continuar como Leonardo Quispe Mendoza

Leonardo Quispe Mendoza, Miragros Quispe Gutierrez y
187 amigos más usan Instagram.

Registrarte con tu correo electrónico o número de
teléfono

¿Ya tienes una cuenta? **Inicia sesión.**



1. Instalamos la app de Instagram
2. Si tienes tu cuenta de Facebook abierta solo das click y creas tu cuenta
3. Pones **REGISTRARTE**



TELÉFONO

CORREO ELECTRÓNICO

PE +51 985 365 906

Es posible que recibas notificaciones de Instagram por SMS. Puedes desactivarlas cuando quieras.

Siguiente

¿Ya tienes una cuenta? **Inicia sesión.**



TELÉFONO

CORREO ELECTRÓNICO

leonardoquispemendoza2@gmail.com

Siguiente

¿Ya tienes una cuenta? **Inicia sesión.**



- Puedes ingresar con tu correo o celular
- Completa los datos

5:29



NOMBRE Y CONTRASEÑA

Recordar contraseña

Continuar y sincronizar contactos

Continuar sin sincronizar contactos

Tus contactos se sincronizarán y almacenarán en los servidores de Instagram periódicamente para que tú y otras personas encuentren a sus amigos, lo que nos ayudará a proporcionar un mejor servicio. Para eliminarlos, ve a la configuración y desactiva la opción. **Más información.**



5:30



NOMBRE Y CONTRASEÑA



Recordar contraseña

Continuar y sincronizar contactos

Continuar sin sincronizar contactos

Tus contactos se sincronizarán y almacenarán en los servidores de Instagram periódicamente para que tú y otras personas encuentren a sus amigos, lo que nos ayudará a proporcionar un mejor servicio. Para eliminarlos, ve a la configuración y desactiva la opción. **Más información.**



- Continúa completando los datos



Agrega tu fecha de nacimiento

No se incluirá en tu perfil público.

¿Por qué tengo que indicar mi fecha de nacimiento?

1 de marzo de 2000

20 años

Siguiente

	feb.	1999
01	mar.	2000
02	abr.	2001

- Ingresamos nuestra fecha de nacimiento



Encuentra amigos de Facebook a quienes seguir

Tú eliges a quién sigues y nunca publicaremos en Facebook sin tu permiso.

 Conectar con Facebook

Marina Quispe Mendoza, Milagros Quispe Gutierrez y 187 amigos más usan Instagram.

Omitir

- Continuas o si deseas puedes cambiar el nombre de usuario
- Si tienes tu cuenta de Fb conectada, puedes encontrar a tus amigos facilmente.

TE DAMOS LA BIENVENIDA A INSTAGRAM, leonardoquispemendoza2

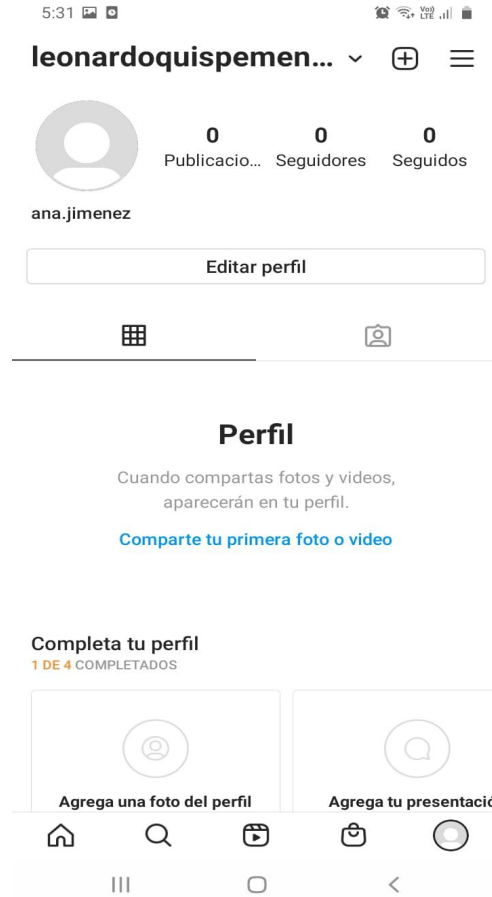
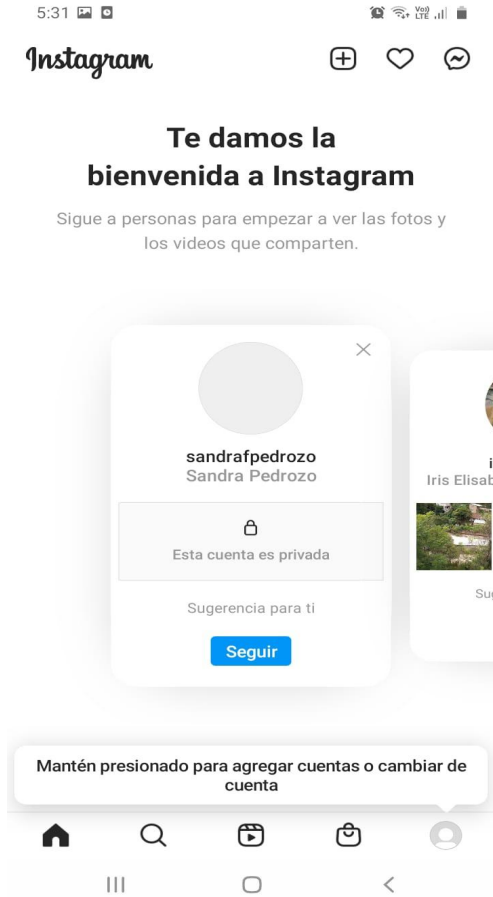
Busca personas para seguir y empieza a compartir fotos. Puedes cambiar tu nombre de usuario cuando quieras.

Siguiente

[Cambiar nombre de usuario](#)

Al hacer clic en "Siguiente", aceptas nuestras [Condiciones](#), [Política de datos](#) y [Política de cookies](#).

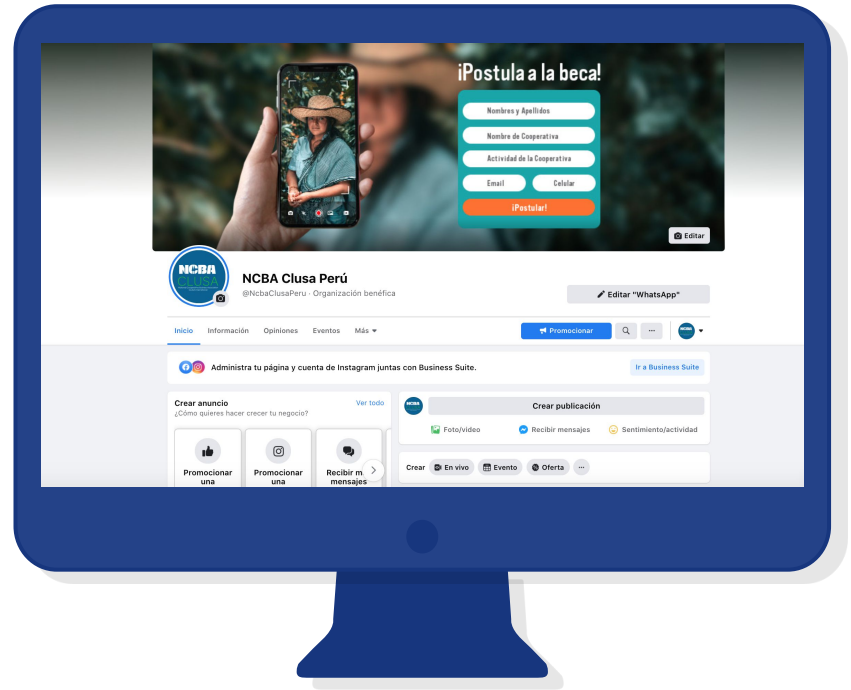




- ¡Ya tienes tu cuenta registrada!

3.1 ¿CÓMO CREAR UN FANPAGE EN FACEBOOK?

Si aún no tienes una cuenta en Facebook el paso 1 es crear una.





Facebook

- facebook
- facebook **business**
- facebook **login**
- facebook **descargar**
- facebook **apk**
- facebook **lite iniciar sesión**
- facebook **gaming**
- facebook **lite gratis**
- facebook **ads**
- facebook **lite apk**

Buscar con Google Me siento con suerte

Perú

[Denunciar predicciones ofensivas](#)



facebook



Todos

Imágenes

Videos

Noticias

Maps

Más

Preferencias

Herramientas

Cerca de 25,030,000,000 resultados (0.58 segundos)

es-la.facebook.com ▾

Facebook - Inicia sesión o regístrate

Crea una cuenta o inicia sesión en **Facebook**. Conéctate con amigos, familiares y otras personas que conozcas. Comparte fotos y videos, envía mensajes y...

Visitaste esta página varias veces. Última visita: 2/05/20.

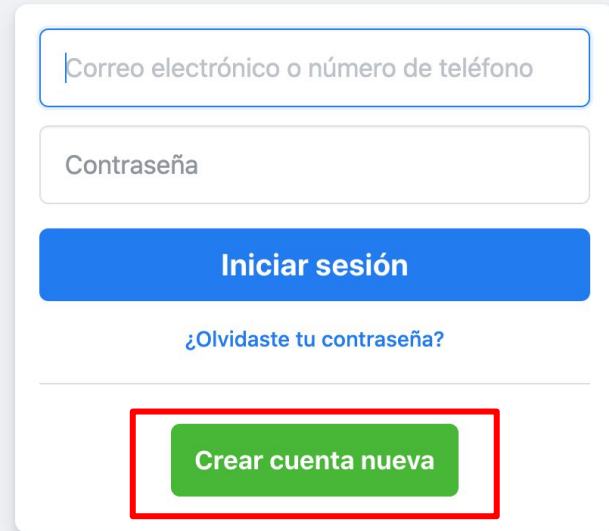
Iniciar sesión

Crea una cuenta o inicia sesión en Facebook. Conéctate con ...

[Más resultados de facebook.com »](#)

facebook

Facebook te ayuda a comunicarte y compartir con las personas que forman parte de tu vida.

The image shows a white rectangular box representing the Facebook login and sign-up interface. At the top is a text input field with a light blue border and a grey placeholder text "Correo electrónico o número de teléfono". Below it is another text input field with a grey border and the placeholder text "Contraseña". Underneath the password field is a solid blue button with the white text "Iniciar sesión". Below the button is a blue link that says "¿Olvidaste tu contraseña?". A horizontal line separates this section from the sign-up section below. In the sign-up section, there is a green button with the white text "Crear cuenta nueva", which is highlighted by a red rectangular border.

Crea una página para un personaje público, un grupo de música o un negocio.

facebook

Facebook te ayuda a
compartir con las perso
parte de tu vida.

Registrarte



Es rápido y fácil.

Fecha de nacimiento



Sexo

 Mujer Hombre Personalizado

Al hacer clic en "Registrarte", aceptas nuestras [Condiciones](#), la [Política de datos](#) y la [Política de cookies](#). Es posible que te enviemos notificaciones por SMS, que puedes desactivar cuando quieras.

Registrarte

Iniciar sesión

[¿Olvidaste tu contraseña?](#)

Crear cuenta nueva

para un personaje público, un grupo de
música o un negocio.

facebook

Vuelve a escribir tu dirección de correo electrónico.

Registrarte



Es rápido y fácil.

Karla

Quispe

agenciatushpi@gmail.com

Confirmar correo electrónico

rónico

Inic

Registrarte



Es rápido y fácil.

No puedes usar tu nombre como contraseña. La contraseña debe tener más de 6 caracteres, solo tú debes conocerla y debe ser difícil de adivinar.

Karla

Quispe

agenciatushpi@gmail.com

agencia tushpi@gmail.com

.....

Fecha de nacimiento ?

4

mar

2000

Sexo ?

Mujer



Hombre



Personalizado



Al hacer clic en "Registrarte", aceptas nuestras [Condiciones](#), la [Política de datos](#) y la [Política de cookies](#). Es posible que te enviemos notificaciones por SMS, que puedes desactivar cuando quieras.

Registrarte

Importante:

- Tu contraseña no puede ser tu nombre. Ni tu correo.
- Tienes que poder ingresar a tu correo porque ahí te enviarán un código de acceso.

Ingresar el código que aparece en el correo electrónico

Confirmamos que esta dirección de correo electrónico te pertenece. Ingresar el código incluido en el mensaje que enviamos a **agenciatushpi@gmail.com**.

[Volver a enviar correo electrónico](#)

Actualizar información de contacto

Continuar

FB-58693 es tu código de confirmación de Facebook Recibidos x



Facebook <registration@facebookmail.com>
para mí ▾

16:13 (hace 31 minutos)



Acción requerida: confirma tu cuenta de Facebook

Hola, Karla:

Te registraste recientemente en Facebook. Para completar tu registro en Facebook, confirma tu cuenta.

[Confirmar tu cuenta](#)

Es posible que debas ingresar este código de confirmación:

FB-58693



Buscar en Facebook



Buscar amigos



Karla Quispe



COVID-19: Centro de información



Buscar amigos



Bienvenida



Grupos



Marketplace



Watch



Eventos



Recuerdos



Guardado



Ver más

Te damos la bienvenida a Facebook, Karla

Sube una foto del perfil

Agrega una foto para que tus amigos puedan identificarte fácilmente.

Agregar foto



Encuentra a personas que conoces














Haz una búsqueda por nombre o busca a compañeros de clase o de trabajo.

Buscar por nombre

Familiarízate con la configuración de privacidad

Tú decides cómo compartes tu contenido con las personas y las apps en Facebook.

Hacer el recorrido


-  Empleos
-  Facebook Pay
-  Favoritos
-  Juegos
-  Listas de amigos
-  Más recientes
-  Messenger
-  Ofertas
-  Páginas
-  Recaudaciones de fondos
-  Respuesta ante emergencias
-  Videos de juegos
-  LIVE Videos en vivo


Páginas



+ Crear nueva página

 Descubrir

 Páginas que te gustan

 Invitaciones

Crear una página



Información de la página

Nombre de la página (obligatorio)

Usa el nombre de tu negocio, marca u organización, o bien uno que explique de qué trata la página. [Más información](#)

Categoría (obligatorio)


Elige una categoría que describa qué tipo de negocio, organización o tema representa la página. Puedes agregar hasta tres opciones.

Descripción

Puedes agregar imágenes, información de contacto y otros detalles una vez que crees la página.

Crear página

Vista previa para computadoras



Nombre de la página

Categoría

Inicio Información Fotos Más ▾

Me gusta

Mensaje



Información

Descripción



Crear publicación

Foto/video

Etiquetar personas


Estoy aquí



Crear una página

Información de la página

Nombre de la página (obligatorio)

Mi cooperativa 

Usa el nombre de tu negocio, marca u organización, o bien uno que explique de qué trata la página. [Más información](#)

Categoría (obligatorio)

Cafetería  cacao 

Casa de campo

Casa de campo

Casa de empeño

Casa de apuestas

Alquiler de casas de vacaciones



Casa de subastas

Vendedor de casas rodantes

Puedes agregar imágenes, información de contacto y otros detalles una vez que crees la página.

Crear página


Vista previa para computadoras



Mi cooperativa

Cafetería

Inicio Información Fotos Más ▾

 Me gusta

 Mensaje



Información

 Descripción



Crear publicación



Foto/video



Etiquetar personas



Estoy aquí



Páginas > Crear una página

Crear una página

Información de la página

Nombre de la página (obligatorio)

Mi Cooperativa



Usa el nombre de tu negocio, marca u organización, o bien uno que explique de qué trata la página. [Más información](#)

Categoría (obligatorio)

Cafetería



Elige una categoría que describa qué tipo de negocio, organización o tema representa la página. Puedes agregar hasta tres opciones.

Descripción

Descripción de mi cooperativa/empresa/marca


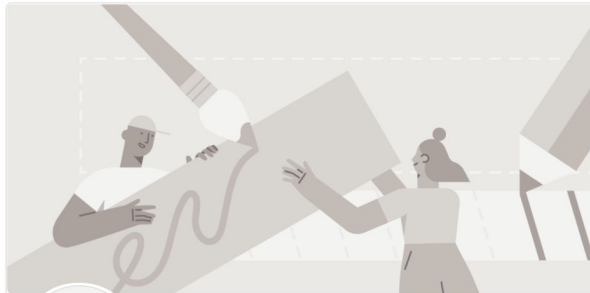
Escribe sobre los servicios que ofreces, a qué se dedica tu negocio o el propósito de la página.

Límite de caracteres: 255

Puedes agregar imágenes, información de contacto y otros detalles una vez que creas la página.

Crear página

Vista previa para computadoras



Mi Cooperativa

Cafetería

Inicio Información Fotos Más

Me gusta

Información

Descripción de mi cooperativa/empresa/marca



Crear publi

Foto/video

Etiquetar per

Páginas > Configura tu página

Configura tu página

Información de la página

Nombre de la página (obligatorio)

Mi Cooperativa

Usa el nombre de tu negocio, marca u organización, o bien uno que explique de qué trata la página. [Más información](#)

Categoría (obligatorio)

Cafetería

Elige una categoría que describa qué tipo de negocio, organización o tema representa la página. Puedes agregar hasta tres opciones.

Descripción

Descripción de mi cooperativa/empresa/marca

Imágenes

Foto del perfil - Opcional

Agregar foto del perfil

Usa un logotipo o una imagen que ayude a las personas a identificar esta página en los resultados de búsqueda.

Foto de portada - Opcional

Agregar foto de portada

Usa una imagen que presente el tema de esta página.

Guardar

Vista previa para computadoras



Mi Cooperativa

Cafetería

Inicio Información Fotos Más

Me gusta

Mensaje



Información

Descripción de mi cooperativa/empresa/marca



Crear publicación



Foto/video



Etiquetar personas



Estoy aquí



Buscar en Facebook



Marcia



Administrar página



Mi Cooperativa



Página



Noticias



Novedades

1 nuevo



Bandeja de entrada



Tienda de apps de negocios



Notificaciones

1 nuevo



Estadísticas



Herramientas de publicación



Centro de anuncios



Calidad de la página




Editar información

4 nuevos




Configuración

4 nuevos



Editar



Mi Cooperativa

Crear nombre de usuario · Cafetería

+ Agregar un botón

Inicio

Grupos

Eventos

Opiniones

Más

Promocionar



Empieza a vender desde tu página en pocos pasos

Tardarás apenas unos minutos en configurar tu tienda. Solo tienes que ingresar la información de tu negocio, agregar los productos que quieres vender y personalizar la tienda para adaptarla a tu marca.

Empezar

Más información



Administra tu página y cuenta de Instagram juntas con Business Suite.

Ir a Business Suite

Invita a tus amigos a que indiquen que les gusta tu página

Es posible que más personas vean tus publicaciones si tus amigos las comparten e indican que les gusta tu página. Las invitaciones se enviarán desde Marcia Aurora.

Busca amigos para invitar



Nataly Fabrikantova

Invitar



Andhy Ugarte

Invitar



Crear publicación



Foto/video



Recibir mensajes



Sentimiento/actividad

Crear

En vivo

Evento

Oferta

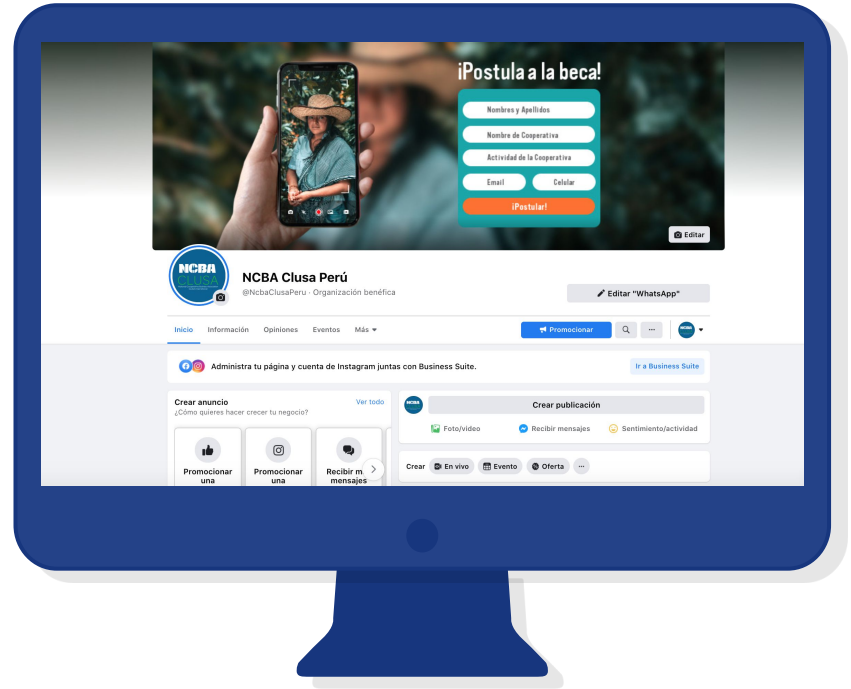


Aún no hay publicaciones.



Promocionar

¿Cómo subo mi tarea a mi fanpage de Facebook?



Administrar página

Mi Cooperativa

Página

Noticias

Novedades
1 nuevo

Bandeja de entrada

Tienda de apps de negocios

Notificaciones
1 nuevo

Estadísticas

Herramientas de publicación


Centro de anuncios

Calidad de la página

Editar información
4 nuevos

Configuración
4 nuevos

Promocionar



Mi Cooperativa

Crear nombre de usuario · Cafetería

+ Agregar un botón

Inicio Grupos Eventos Opiniones Más

Promocionar [Search] [More] [Profile]

Empieza a vender desde tu página en pocos pasos
 Tardarás apenas unos minutos en configurar tu tienda. Solo tienes que ingresar la información de tu negocio, agregar los productos que quieres vender y personalizar la tienda para adaptarla a tu marca.

[Empezar](#) [Más información](#)

Administra tu página y cuenta de Instagram juntas con Business Suite. [Ir a Business Suite](#)

Invita a tus amigos a que indiquen que les gusta tu página

Es posible que más personas vean tus publicaciones si tus amigos las comparten e indican que les gusta tu página. Las invitaciones se enviarán desde Marcia Aurora.

Busca amigos para invitar

- Nataly Fabrikantova [Invitar](#)
- Andhy Ugarte [Invitar](#)
- Patrick Garay [Invitar](#)

[Ver todos los amigos](#)

Crear publicación

Foto/video Recibir mensajes Sentimiento/actividad

Crear [En vivo](#) [Evento](#) [Oferta](#) ...

Aún no hay publicaciones.

Consejos para la página [Ver todos \(4\)](#)
 Completa la información de tu página

Crear publicación



Mi Cooperativa

Público

Escribe algo a Mi Cooperativa...



Agregar a tu publicación



Promocionar publicación



Consigue que más personas vean tu publicación e interactúen con ella. Podrás elegir la configuración una vez que hagas clic en "Publicar".



La programación de publicaciones está disponible en [Herramientas de publicación.](#)

Publicar

Crear publicación



Mi Cooperativa

Público

Escribe algo a Mi Cooperativa...



Foto/video

Agregar a tu publicación



Promocionar publicación



Consigue que más personas vean tu publicación e interactúen con ella. Podrás elegir la configuración una vez que hagas clic en "Publicar".



La programación de publicaciones está disponible en [Herramientas de publicación.](#)

Publicar

Crear publicación

Mi Cooperativa
Público

Escribir aquí mi descripción(...)



Agregar a tu publicación

Promocionar publicación

La programación de publicaciones está disponible en [Herramientas de publicación](#).

Publicar

Mi Cooperativa
1 min · Público

Escribir aquí mi descripción(...)



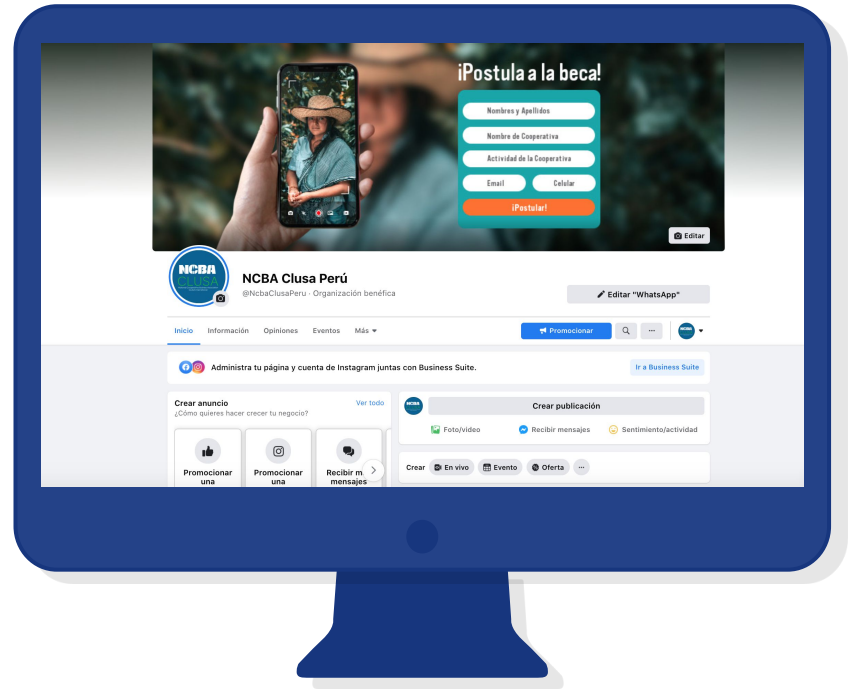
0 Personas alcanzadas 0 Interacciones

Promocionar publicación

Me gusta Comentar Compartir

M Comentar como Mi Cooperativa
Presiona "Enter" para publicar.

¿Cómo copio el enlace? (Facebook)



Administrar página

Mi Cooperativa

Página

Noticias

Novedades
1 nuevo

Bandeja de entrada

Tienda de apps de negocios

Notificaciones
1 nuevo

Estadísticas

Herramientas de publicación

Centro de anuncios

Calidad de la página

Editar información
4 nuevos

Configuración
4 nuevos

Promocionar

Mi Cooperativa

+ Agregar un botón Promocionar

Es posible que más personas vean tus publicaciones si tus amigos las comparten e indican que les gusta tu página. Las invitaciones se enviarán desde Marcia Aurora.

Busca amigos para invitar

- Nataly Fabrikantova [Invitar](#)
- Andhy Ugarte [Invitar](#)
- Patrick Garay [Invitar](#)

Ver todos los amigos

Consejos para la página [Ver todos \(4\)](#)

Completa la información de tu página ✕
 Completar la información de tu página puede mejorar las posibilidades de encontrarla, la interacción con ella y su consideración. Ponte manos a la obra.

[Completar tu página](#)

Agrega una foto de portada ✕
 Las fotos de portada ayudan a expresar la identidad de una página.

[Agregar foto de portada](#)

Crear anuncio [Ver todo](#)

¿Cómo quieres hacer crecer tu negocio?

[Recibir más mensajes](#)
[Promocionar tu página](#)
[Consigue llamadas](#)

Foto/video Recibir mensajes Sentimiento/actividad

Crear En vivo Evento Oferta

Mi Cooperativa 2 min ·
Escribir aquí mi descripción(...)



0 Personas alcanzadas 0 Interacciones [Promocionar publicación](#)

Me gusta Comentar Compartir

Comentar como Mi Cooperativa Presiona "Enter" para publicar.



Ese link es el que debo de colocar en mi tarea.

Facebook

Captura de Pantalla 2021-03-0

facebook.com/106804378136562/photos/a.106806801469653/106806308136369/

Google Keep PROYECTOS - Go... Proceso Social Media Proyectos Crea+ Publicitarias IDIOMAS


Mi Cooperativa 2 min ·

Escribir aquí mi descripción(...)

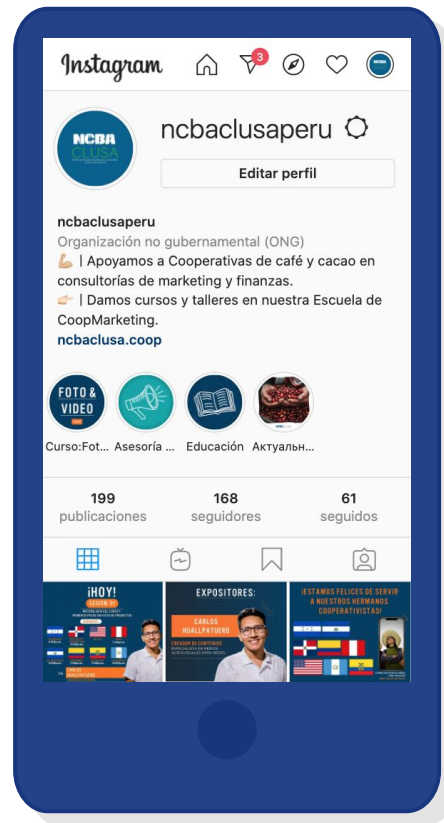
Editar

Me gusta Comenta Compartir

Comentar como Mi ... Presiona "Enter" para publicar.



¿Cómo copio el enlace? (Instagram)



ncbaclusaperu ▾



199 Publicaciones 168 Seguidores 61 Seguidos

ncbaclusaperu

Organización no gubernamental (ONG)

☞ | Apoyamos a Cooperativas de café y cacao en consultorías de marketing y finanzas.

☞ | Damos cursos y talleres en nue... más
ncbaclusa.coop/

Editar perfil

Promociones

Estadísticas

Veces guardado

Contacto

FOTO & VIDEO

Curso:Foto&...



Asesoría Mkt



Educación



Актуальное



Nuevo



← Publicaciones

ncbaclusaperu



Ver estadísticas

Promocionar



Le gusta a rikolto y 2 personas más

ncbaclusaperu ¡Conoce a los especialistas de la Escuela



← Publicaciones

ncbaclusaperu

Publicar en otras apps...

Copiar enlace

Compartir en...

Archivar

Eliminar

Editar

Desactivar comentarios

“¿Dónde envío mis tareas (enlaces)?”

- Recientemente se creó el grupo en WhatsApp:
“Envía enlace foto/video.”
Ese grupo será **SÓLO** para enviar los enlaces (o links) de sus tareas.

4. PREGUNTAS FRECUENTES

“¿Cuántas sesiones tiene el curso?”

- El curso tiene **9 sesiones.**
- El curso **termina** el **28 de abril.**

“Quiero un ejemplo de una foto de...”

Aquí puedes encontrar fotografías que pueden inspirarte:



Pinterest:

<https://www.pinterest.com/>



Freepik:

<https://www.freepik.es/>

Aquí puedes encontrar fotografías que pueden inspirarte:



Pexels

Pexels:

<https://www.pexels.com/>



Pixabay:

<https://pixabay.com/es/>



Unsplash:

<https://unsplash.com/>